

ESCALADOR VERDE DESBROZADORA A CONTROL REMOTO RT-1400

CARACTERÍSTICAS PRINCIPALES

Motor	Kohler KDI 3404 TCR TURBO diésel de 136 cv (100 Kw) refrigerado por agua.
Sistema de control	A control remoto o manual en cabina.
Función reversible ventilador del radiador	Sí
Desplazamiento lateral del grupo desbrozador	700 mm (desplaz. hidráulico) + 800 mm (desplaz. manual) a izquierda y derecha.
Desplazamiento lateral del sistema de tracción	Hasta 600 mm adicionales
Inclinación máx. soportada	50°
Presión de trabajo	160 Lt/min a 350 bar
Velocidad de avance	20 Km/hr máx.
Homologación EPA. TIER 4 FINAL	FASE V



**BRAZO ARTICULADO
DE FÁCIL ACCESO Y MEJOR CONTROL**

RT-1400 PRO

IMPORTANTE:

El sistema de enganche rápido de los **RT-1400** ha sido diseñado para garantizar la rápida intercambiabilidad entre sus accesorios (además, está equipado de serie con una placa de multi-conexión hidráulica).

SISTEMA PATENTADO que garantiza la lubricación del motor actuando en pendientes extremas. El motor cumple con las normas **EPA** y **TIER4 FINAL** y está preparado para la norma **UE** en **Fase V**.

“LA MÁQUINA MÁS COMPLETA Y EFICIENTE DEL MERCADO”



ESCALADOR VERDE ¡CONOCE TODAS LAS VERSIONES!

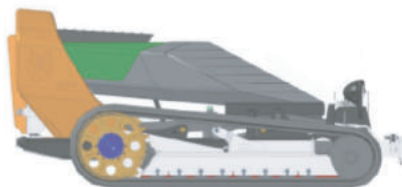
RT - 1400 / RT - 1400 DOMINATOR / RT - 1400 PLUS / RT - 1400 PRO

RT-1400 DOMINATOR

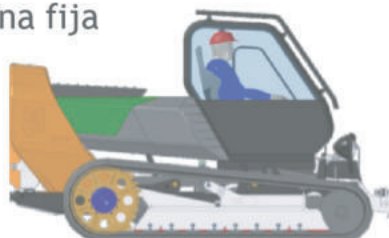
LOS COMPLEMENTOS ESTÁN
DISPONIBLES POR SEPARADO



RT - 1400
Máquina base



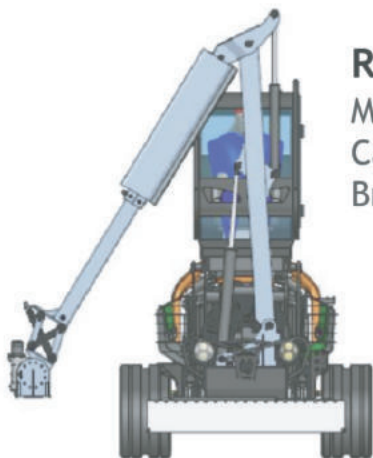
RT - 1400 DOMINATOR
Máquina base
Cabina fija



RT - 1400 PLUS
Máquina base
Cabina de elevación



RT - 1400 PRO
Máquina base
Cabina de elevación
Brazo articulado



¡TENEMOS UNA MÁQUINA
PARA TUS NECESIDADES!

UNA MÁQUINA COMPLETA

SE COMPONE DE UNIDAD MOTRIZ + COMPLEMENTO DE TRABAJO

TODOS LOS COMPLEMENTOS SE VENDEN POR SEPARADO